

## LES VENTES DE CARBURANTS SUR AUTOROUTES

→ Source : DGEC/SD1/1C - <http://www.developpement-durable.gouv.fr/Evolution-mensuelle-des-ventes-de.html>

➤ Fin janvier 2015, la Direction Générale de l'Énergie et du Climat (DGEC/SD1/1C) a publié l'actualisation de son étude sur les ventes mensuelles de carburants sur autoroute en 2014 selon les types de carburants. Il faut tout d'abord noter que le nombre de stations-service sur les autoroutes a augmenté de 2 unités entre 2013 et 2014, pour ressortir à 425 points de vente fin 2014. **Globalement les ventes annuelles**

**totales de carburants routiers sur autoroute sont en hausse en 2014 de 0,9 %, à plus de 2 448 milliers de m<sup>3</sup>.** Deux carburants enregistrent des accroissements sur cette période : le supercarburant sans plomb 98 avec + 3,9 % et le gazole avec + 1,3 %. Les autres carburants voient leurs volumes sur autoroute chuter de 0,7 % pour le super sans plomb 95-E10 à 24,1 % pour le super sans plomb 95.

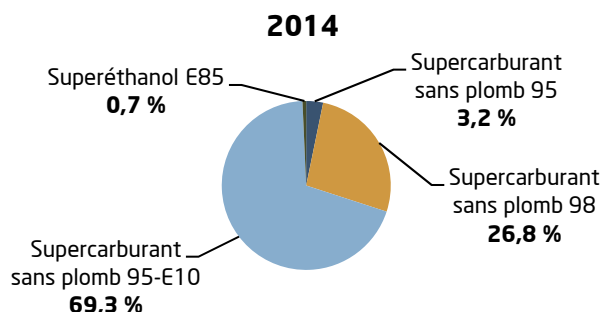
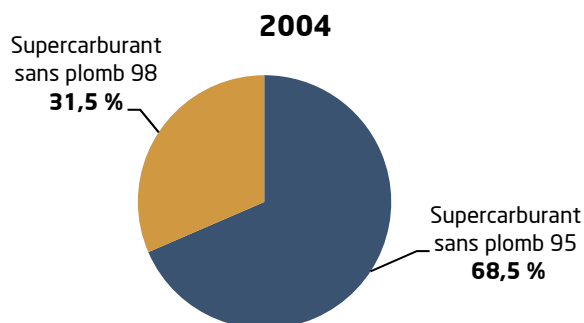
L'évolution depuis 2004 montre que les ventes de supercarburants ont diminué d'environ 50 % alors que celles de gazole routier n'ont reculé que de 6 %.


Par ailleurs, l'introduction du supercarburant sans plomb 95-E10 en 2009 a entraîné la disparition progressive du supercarburant sans plomb 95 (part de 3,2 % en 2014), supercarburant pourtant majoritaire en 2004 avec une part de 68,5 %.

	2008	2009	2010	2011	2012	2013	2014	Var. (%) 2014/2013	Part (%) 2014
Nombre de stations-service en fin d'année	421	421	439	431	435	423	425	+ 0,5	
<b>VENTES (m<sup>3</sup>)</b>									
Supercarburant sans plomb 95	390 419	336 808	191 541	82 694	28 080	16 379	12 436	- 24,1	0,5
Supercarburant sans plomb 98	99 973	105 205	112 738	107 862	101 012	100 077	104 012	+ 3,9	4,2
Supercarburant sans plomb 95-E10	-	76 781	182 578	248 157	270 583	270 708	268 765	- 0,7	11,0
Superéthanol E85	1 911	1 877	2 080	2 598	3 005	2 959	2 509	- 15,2	0,1
<b>TOTAL Supercarburants</b>	<b>492 302</b>	<b>520 671</b>	<b>488 937</b>	<b>441 311</b>	<b>402 680</b>	<b>390 123</b>	<b>387 722</b>	<b>- 0,6</b>	<b>15,8</b>
Gazole	1 947 027	2 073 113	2 297 174	2 143 879	2 044 874	2 012 667	2 038 422	+ 1,3	83,3
GPL-carburant	34 338	32 973	33 447	32 571	27 665	24 850	22 249	- 10,5	0,9
<b>TOTAL VENTES</b>	<b>2 473 667</b>	<b>2 626 757</b>	<b>2 819 558</b>	<b>2 617 761</b>	<b>2 475 219</b>	<b>2 427 640</b>	<b>2 448 392</b>	<b>+ 0,9</b>	<b>100,0</b>

Source : DGEC/SD1/1C.

### RÉPARTITION DES VENTES DE SUPERCARBURANTS



➔ **RECEVOIR Le ZOOM du**  > Publication gratuite pour nos abonné(e)s et nos membres.  
> Si vous souhaitez vous abonner, rendez-vous sur <http://www.cpdp.org/achats-en-ligne>

LE ZOOM DU CPDP

Édité par le CPDP - 212 avenue Paul Doumer - 92508 Rueil-Malmaison Cedex - Tél. : 01.47.16.94.60 - Fax : 01.47.08.10.57 - [contact@cpdp.org](mailto:contact@cpdp.org)

Directeur de la publication : Jean-Luc Delille 01.47.16.94.72, [jean-luc.delille@cpdp.org](mailto:jean-luc.delille@cpdp.org) • Rédactrice en chef : Isabelle Leherpeur 01.47.16.94.73, [isabelle.leherpeur@cpdp.org](mailto:isabelle.leherpeur@cpdp.org)

Économie : Héliène Ville 01.47.16.94.66, [helene.ville@cpdp.org](mailto:helene.ville@cpdp.org)

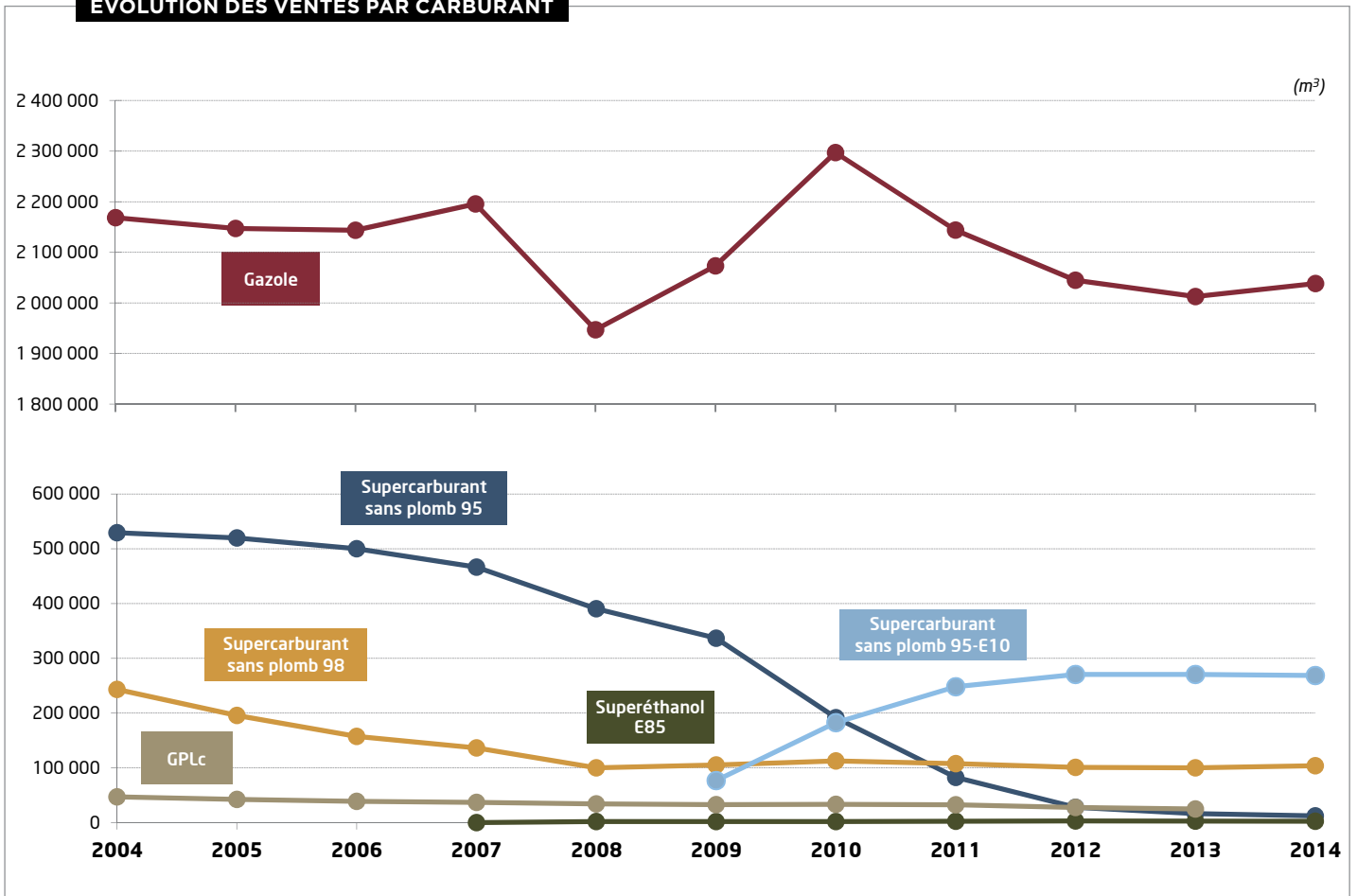
Mentions légales : Toute reproduction partielle ou intégrale des pages publiées dans la présente publication faite sans autorisation de l'éditeur est illicite et constitue une contrefaçon.

# Évolution des ventes mensuelles en 2014

(m³)

	TYPE DE RÉSEAU	NOMBRE DE STATIONS	SANS PLOMB 95	SANS PLOMB 98	GAZOLE	SANS PLOMB 95 E10	SUPER ÉTHANOL E 85	GPLc	TOTAL	DÉBIT MOYEN/STATION
Janvier	concédé	356	568	3 983	115 562	10 937	167	934	132 151	
	non concédé	69	97	1 032	27 942	2 555	5	268	31 899	
	<b>Total</b>	<b>425</b>	<b>665</b>	<b>5 015</b>	<b>143 504</b>	<b>13 492</b>	<b>172</b>	<b>1 202</b>	<b>164 050</b>	<b>386</b>
Février	concédé	355	508	3 995	115 680	10 767	168	830	131 948	
	non concédé	69	93	902	27 134	2 368	7	248	30 752	
	<b>Total</b>	<b>424</b>	<b>601</b>	<b>4 897</b>	<b>142 814</b>	<b>13 135</b>	<b>175</b>	<b>1 078</b>	<b>162 700</b>	<b>384</b>
Mars	concédé	355	629	4 939	128 095	12 541	187	1 052	147 443	
	non concédé	69	104	1 129	29 725	2 807	12	309	34 086	
	<b>Total</b>	<b>424</b>	<b>733</b>	<b>6 068</b>	<b>157 820</b>	<b>15 348</b>	<b>199</b>	<b>1 361</b>	<b>181 529</b>	<b>428</b>
Avril	concédé	355	811	6 379	135 353	16 121	205	1 339	160 208	
	non concédé	68	100	1 306	30 786	3 358	10	331	35 890	
	<b>Total</b>	<b>423</b>	<b>911</b>	<b>7 685</b>	<b>166 139</b>	<b>19 478</b>	<b>215</b>	<b>1 670</b>	<b>196 098</b>	<b>464</b>
Mai	concédé	355	912	7 046	128 422	16 575	207	1 351	154 513	
	non concédé	68	106	1 405	29 964	3 459	16	343	35 293	
	<b>Total</b>	<b>423</b>	<b>1 018</b>	<b>8 451</b>	<b>158 386</b>	<b>20 034</b>	<b>223</b>	<b>1 694</b>	<b>189 806</b>	<b>449</b>
Juin	concédé	356	1 117	9 331	149 765	22 121	201	1 582	184 118	
	non concédé	68	111	1 732	33 676	4 258	20	398	40 196	
	<b>Total</b>	<b>424</b>	<b>1 229</b>	<b>11 063</b>	<b>183 441</b>	<b>26 380</b>	<b>221</b>	<b>1 981</b>	<b>224 314</b>	<b>529</b>
Juillet	concédé	356	1 675	12 043	180 240	34 156	248	2 865	231 228	
	non concédé	68	111	2 051	38 381	5 928	24	563	47 058	
	<b>Total</b>	<b>424</b>	<b>1 786</b>	<b>14 094</b>	<b>218 621</b>	<b>40 085</b>	<b>272</b>	<b>3 428</b>	<b>278 286</b>	<b>656</b>
Août	concédé	357	2 109	14 965	188 387	41 336	298	3 588	250 683	
	non concédé	68	111	2 321	36 145	6 853	28	618	46 075	
	<b>Total</b>	<b>425</b>	<b>2 220</b>	<b>17 286</b>	<b>224 532</b>	<b>48 188</b>	<b>326</b>	<b>4 207</b>	<b>296 759</b>	<b>698</b>
Septembre	concédé	356	978	8 147	140 087	18 946	164	1 469	169 790	
	non concédé	68	100	1 546	32 330	3 763	31	325	38 095	
	<b>Total</b>	<b>424</b>	<b>1 078</b>	<b>9 693</b>	<b>172 417</b>	<b>22 709</b>	<b>195</b>	<b>1 794</b>	<b>207 885</b>	<b>490</b>
Octobre	concédé	356	730	6 033	136 271	14 611	162	1 125	158 932	
	non concédé	68	97	1 342	32 921	3 323	31	310	38 024	
	<b>Total</b>	<b>424</b>	<b>827</b>	<b>7 375</b>	<b>169 192</b>	<b>17 934</b>	<b>193</b>	<b>1 435</b>	<b>196 956</b>	<b>465</b>
Novembre	concédé	356	523	4 374	115 593	10 736	127	799	132 152	
	non concédé	68	89	1 130	28 780	2 799	27	263	33 088	
	<b>Total</b>	<b>424</b>	<b>612</b>	<b>5 505</b>	<b>144 373</b>	<b>13 535</b>	<b>154</b>	<b>1 062</b>	<b>165 240</b>	<b>390</b>
Décembre	concédé	357	663	5 659	127 955	15 238	137	1 053	150 703	
	non concédé	68	92	1 222	29 230	3 209	28	286	34 067	
	<b>Total</b>	<b>425</b>	<b>755</b>	<b>6 881</b>	<b>157 184</b>	<b>18 447</b>	<b>165</b>	<b>1 338</b>	<b>184 770</b>	<b>435</b>
<b>TOTAL 2014</b>			<b>12 436</b>	<b>104 012</b>	<b>2 038 422</b>	<b>268 765</b>	<b>2 509</b>	<b>22 249</b>	<b>2 448 392</b>	

## ÉVOLUTION DES VENTES PAR CARBURANT



## RECEVOIR LE ZOOM DU CPDP

> Publication gratuite pour nos abonné(e)s et nos membres.

> Si vous souhaitez **vous abonner** exclusivement au Zoom :  
Abonnement annuel : 150 € HT (selon TVA en vigueur)

**Réglez** par

chèque bancaire à l'ordre du CPDP

virement - IBAN FR26 3000 2005 4400 0000 8026 C88

### Vos coordonnées

Nom..... Prénom.....  
 Société..... Fonction.....  
 Adresse.....  
 Code postal..... Ville.....  
 email..... Pays.....  
 N° de TVA.....



Cachet de l'entreprise  
et signature obligatoire

Bulletin à **renvoyer** complété à :

CPDP - Service Diffusion - 212 avenue Paul Doumer - 92508 Rueil-Malmaison Cedex - France

Courriel : olivier.vitaline@cpdp.org