



LES DÉPENSES DE MOTORISATION DU PARC DE VOITURES PARTICULIÈRES

→ Source : Comité des Constructeurs Français d'Automobiles - <http://www.cdfa.fr>

| | | 2008 | 2009 | 2010 | 2011 | 2012 | 2013 | Var. (%) 2013/2012 |
|----------------------------------------------------------------------|-------------------|---------|---------|---------|---------|---------|---------|-----------------------|
| Parc total de voitures particulières (en moyenne annuelle) | milliers | 30 775 | 30 950 | 31 175 | 31 425 | 31 575 | 31 625 | + 0,2 |
| dont essence | milliers | 14 437 | 13 844 | 13 363 | 12 910 | 12 454 | 12 114 | - 2,7 |
| dont diesel | milliers | 16 338 | 17 106 | 17 812 | 18 515 | 19 121 | 19 511 | + 2,0 |
| Kilométrage moyen | milliers de km/an | 12,7 | 12,8 | 12,8 | 12,7 | 12,7 | 12,7 | + 0,3 |
| Voiture essence | milliers de km/an | 9,0 | 8,8 | 8,7 | 8,5 | 8,2 | 8,2 | + 0,5 |
| Voiture diesel | milliers de km/an | 16,1 | 16,0 | 15,8 | 15,6 | 15,6 | 15,5 | - 0,7 |
| Prix moyen du supercarburant sans plomb | €/l | 1,36 | 1,21 | 1,35 | 1,51 | 1,58 | 1,54 | - 2,3 |
| Prix moyen du gazole | €/l | 1,27 | 1,00 | 1,15 | 1,34 | 1,40 | 1,35 | - 3,3 |
| Dépenses essence | millions d'€ | 13 722 | 11 459 | 12 345 | 12 702 | 12 300 | 11 506 | - 6,5 |
| en indice | 100 = 2000 | 77,7 | 64,9 | 69,9 | 71,9 | 69,7 | 65,2 | |
| au kilomètre par voiture essence | € | 0,106 | 0,094 | 0,106 | 0,115 | 0,121 | 0,115 | - 4,3 |
| Dépenses gazole | millions d'€ | 21 941 | 17 999 | 21 162 | 24 856 | 26 470 | 25 323 | - 4,3 |
| en indice | 100 = 2000 | 211,6 | 173,6 | 204,1 | 239,7 | 255,2 | 244,2 | |
| au kilomètre par voiture diesel | € | 0,084 | 0,066 | 0,075 | 0,086 | 0,089 | 0,084 | - 5,6 |
| Dépenses totales de carburant | millions d'€ | 35 664 | 29 459 | 33 507 | 37 558 | 38 770 | 36 828 | - 5,0 |
| en indice | 100 = 2000 | 127,2 | 105,1 | 119,5 | 134,0 | 138,3 | 131,4 | |
| au kilomètre par voiture | centimes d'€ | 9,1 | 7,5 | 8,4 | 9,4 | 9,7 | 9,2 | - 5,4 |
| Dépenses d'acquisition | millions d'€ | 50 945 | 53 198 | 53 881 | 57 482 | 53 540 | 49 679 | - 7,2 |
| en indice | 100 = 2000 | 115,6 | 120,7 | 122,3 | 130,4 | 121,5 | 112,7 | |
| Dépenses d'utilisation | millions d'€ | 90 253 | 84 295 | 89 850 | 95 865 | 97 630 | 96 313 | - 1,3 |
| en indice | 100 = 2000 | 130,0 | 121,4 | 129,4 | 138,1 | 140,6 | 138,7 | |
| au kilomètre par voiture | centimes d'€ | 23,0 | 21,3 | 22,6 | 24,0 | 24,4 | 24,0 | - 1,8 |
| Dépenses de motorisation | millions d'€ | 141 198 | 137 493 | 143 731 | 153 347 | 151 170 | 145 992 | - 3,4 |
| en indice | 100 = 2000 | 124,4 | 121,1 | 126,6 | 135,1 | 133,2 | 128,6 | |
| par voiture | € | 4 588 | 4 442 | 4 610 | 4 880 | 4 788 | 4 616 | - 3,6 |
| par voiture | € 2000 | 3 934 | 3 805 | 3 890 | 4 032 | 3 880 | 3 709 | - 4,4 |
| au kilomètre par voiture | centimes d'€ | 36,0 | 34,8 | 36,1 | 38,4 | 37,8 | 36,4 | - 3,8 |
| Produit Intérieur Brut à prix courant | milliards d'€ | 1 996 | 1 939 | 1 998 | 2 059 | 2 091 | 2 114 | + 1,1 |
| en indice | 100 = 2000 | 134,4 | 130,5 | 134,6 | 138,6 | 140,8 | 142,3 | |
| Dépenses de motorisation dans le PIB* | % | 7,07 | 7,09 | 7,19 | 7,45 | 7,23 | 6,91 | - 0,32 pt |
| Dépenses d'acquisition dans le PIB* | % | 2,55 | 2,74 | 2,70 | 2,79 | 2,56 | 2,35 | - 0,21 pt |
| Dépenses d'utilisation dans le PIB* | % | 4,52 | 4,35 | 4,50 | 4,66 | 4,67 | 4,56 | - 0,11 pt |
| Indice des prix à la consommation | 100 = 2000 | 116,6 | 116,7 | 118,5 | 121,0 | 123,4 | 124,5 | + 0,9 |

*Produit intérieur brut.

Source : Comité des Constructeurs Français d'Automobiles.

 **RECEVOIR Le ZOOM du ** > Publication gratuite pour nos abonné(e)s et nos membres.
> Si vous souhaitez vous abonner, rendez-vous sur <http://www.cpdp.org/achats-en-ligne>

LE ZOOM DU CPDP

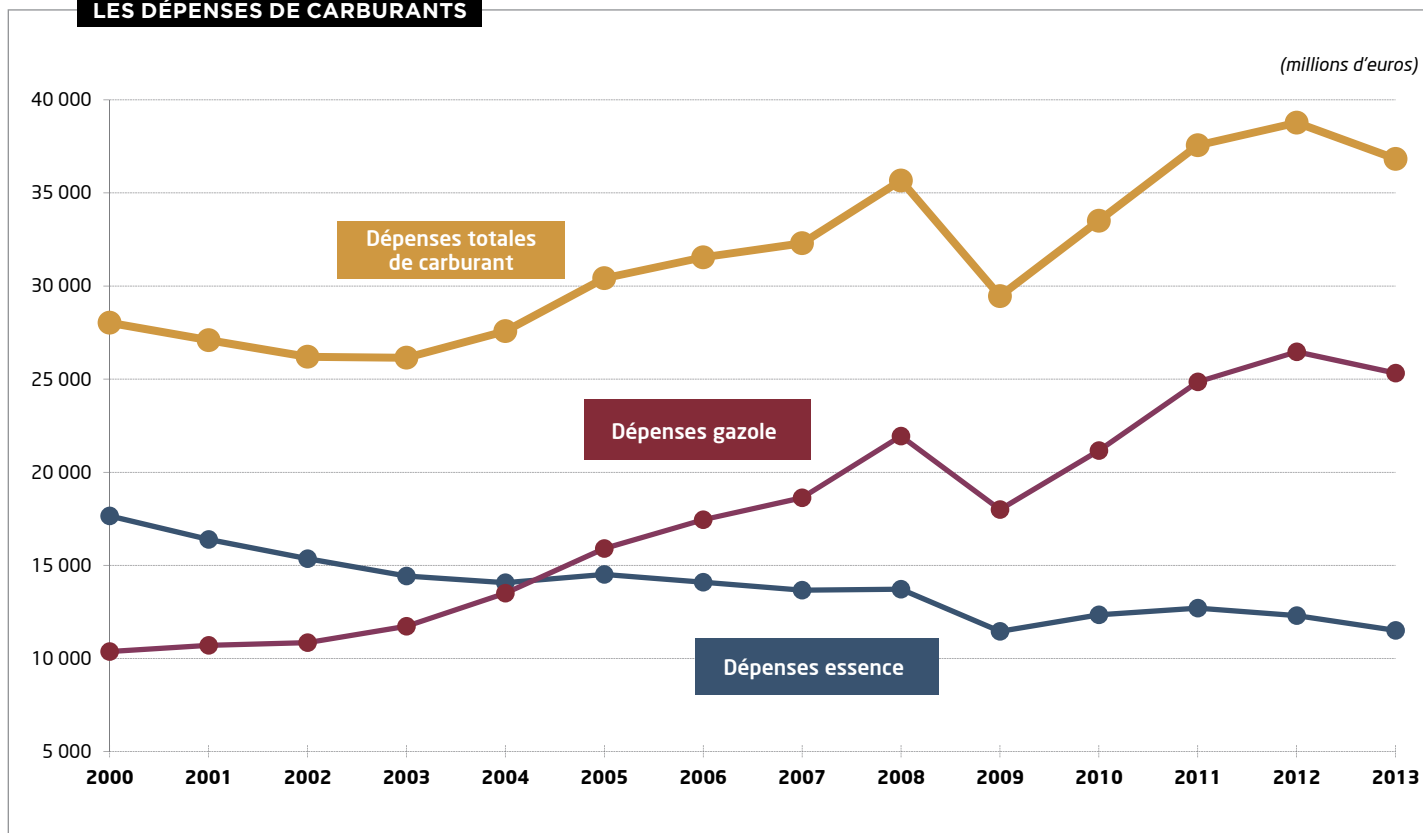
Édité par le CPDP - 212 avenue Paul Doumer - 92508 Rueil-Malmaison Cedex - Tél. : 01.47.16.94.60 - Fax : 01.47.08.10.57 - contact@cpdp.org

Directeur de la publication : Jean-Luc Delille 01.47.16.94.72, jean-luc.delille@cpdp.org • Rédactrice en chef : Isabelle Leherpeur 01.47.16.94.73, isabelle.leherpeur@cpdp.org

Économie : Hélène Ville 01.47.16.94.66, helene.ville@cpdp.org

Mentions légales : Toute reproduction partielle ou intégrale des pages publiées dans la présente publication faite sans autorisation de l'éditeur est illicite et constitue une contrefaçon.

LES DÉPENSES DE CARBURANTS



LES DÉPENSES DE MOTORISATION

