

## TRANSPORTS PAR OLÉODUCS EN FRANCE EN 2014

### PRODUITS FINIS

	RÉGIONS DE DESTINATION	SUPER SANS PLOMB 95	SUPER SANS PLOMB 98	SOUS-TOTAL CARB-AUTO	NAPHTA	CARBU-RÉACTEUR	GAZOLE	FIOUL DOMESTIQUE	FIOUL HIVER	TOTAL	
										1000 t	Var. (%)*

#### TRAPIL (Le Havre - Paris)



Année 2014	Paris	789	298	1 087	-	5 294	4 170	519	-	11 070	+ 0,1
	Rouen	194	62	256	-	ε	930	40	-	1 227	+ 11,0
	Normandie	285	23	308	556	63	617	41	-	1 585	- 11,3
	Caen	112	25	137	-	-	977	197	-	1 311	+ 1,4
	Orléans	94	32	126	-	-	922	155	-	1 203	+ 5,9
	D.M.M.	21	4	25	-	-	947	81	-	1 053	- 16,3
	Tours	143	42	186	-	-	1 073	110	-	1 369	- 4,0
	<b>TOTAL</b>	<b>1 638</b>	<b>486</b>	<b>2 124</b>	<b>556</b>	<b>5 357</b>	<b>9 636</b>	<b>1 143</b>	<b>-</b>	<b>18 817</b>	<b>- 1,3</b>
	Var. (%)*	- 7,3	+ 4,2	- 4,9	- 22,4	+ 2,3	+ 4,4	- 30,3	- 100,0	- 1,3	
Année 2013	Paris	792	281	1 073	-	5 190	4 133	661	-	11 057	- 1,9
	Rouen	187	52	238	-	-	715	152	-	1 105	- 23,0
	Normandie	432	41	473	717	47	479	70	-	1 786	- 13,5
	Caen	110	24	134	-	-	928	229	2	1 292	+ 2,4
	Orléans	88	29	118	-	-	823	195	-	1 135	+ 5,7
	D.M.M.	3	2	5	-	-	1 091	163	-	1 258	- 4,4
	Tours	154	39	193	-	-	1 062	171	-	1 426	- 6,4
	<b>TOTAL</b>	<b>1 766</b>	<b>467</b>	<b>2 233</b>	<b>717</b>	<b>5 237</b>	<b>9 231</b>	<b>1 641</b>	<b>2</b>	<b>19 060</b>	<b>- 4,5</b>

#### S.P.M.R. (Méditerranée-Rhône)

Année 2014	Rhône-Alpes**	614	135	749	-	15	3 965	762	-	5 491	- 0,8
	Méditerranée	558	100	657	-	-	1 507	503	-	2 667	+ 20,1
	Côte d'Azur	92	44	136	-	110	359	11	-	617	- 12,3
	Suisse	35	-	35	-	376	124	183	-	718	- 7,8
	<b>TOTAL</b>	<b>1 299</b>	<b>279</b>	<b>1 578</b>	<b>-</b>	<b>501</b>	<b>5 954</b>	<b>1 459</b>	<b>-</b>	<b>9 493</b>	<b>+ 2,8</b>
	Var. (%)*	+ 8,4	+ 6,4	+ 8,0	- 100,0	+ 1,4	+ 6,8	- 13,2	- 100,0	+ 2,8	
Année 2013	Rhône-Alpes**	596	122	718	7	21	3 880	898	10	5 534	+ 0,7
	Méditerranée	481	97	578	-	-	1 162	471	10	2 221	+ 1,4
	Côte d'Azur	104	43	147	-	126	402	29	-	703	- 2,5
	Suisse	18	-	18	-	347	132	282	-	779	- 6,2
	<b>TOTAL</b>	<b>1 199</b>	<b>262</b>	<b>1 461</b>	<b>7</b>	<b>494</b>	<b>5 575</b>	<b>1 680</b>	<b>20</b>	<b>9 237</b>	<b>ε</b>

\* Variation par rapport à l'année précédente.

\*\* Hors expéditions Villette de Vienne.

 **RECEVOIR Le ZOOM du**  > Publication gratuite pour nos abonné(e)s et nos membres.  
> Si vous souhaitez vous abonner, rendez-vous sur <http://www.cpdp.org/achats-en-ligne>

LE ZOOM DU CPDP

Édité par le CPDP - 212 avenue Paul Doumer - 92508 Rueil-Malmaison Cedex - Tél. : 01.47.16.94.60 - Fax : 01.47.08.10.57 - contact@cpdp.org

Directeur de la publication : Jean-Luc Delille 01.47.16.94.72, jean-luc.delille@cpdp.org • Rédactrice en chef : Isabelle Leherpeur 01.47.16.94.73, isabelle.leherpeur@cpdp.org

Économie : Héliène Ville 01.47.16.94.66, helene.ville@cpdp.org

Mentions légales : Toute reproduction partielle ou intégrale des pages publiées dans la présente publication faite sans autorisation de l'éditeur est illicite et constitue une contrefaçon.

> Les tonnages de **pétrole brut** transportés par oléoducs en 2014 sont en recul : de 3,7 % pour le pipeline Sud-Européen à 7,0 Mt et de 25,7 % pour le pipeline de l'Île-de-France à 5,6 Mt. Ces replis sont à mettre en parallèle avec la baisse de 3,4 % des importations françaises de pétrole brut qui ressortent à 53,8 Mt en 2014.

En ce qui concerne les **produits raffinés**, Trapil indique une légère diminution de ses tonnages en 2014 (- 1,3 %), à 18,8 Mt, alors que SPMR enregistre une hausse de 2,8 % de ses expéditions, à 9,5 Mt.

## PÉTROLE BRUT

	ANNÉE 2013	ANNÉE 2014	Var. (%) 2014/2013
<b>Pipeline Sud-Européen - SPSE</b>			
Région Lyonnaise	4 149	4 373	+ 5,4
Est	-	-	-
<b>Sous-total France</b>	<b>4 149</b>	<b>4 373</b>	<b>+ 5,4</b>
Allemagne	370	4	- 98,9
Suisse	2 720	2 591	- 4,7
<b>TOTAL GÉNÉRAL SPSE</b>	<b>7 238</b>	<b>6 968</b>	<b>- 3,7</b>
<b>Parentis-Ambès</b>	219	229	+ 4,9
<b>Pipeline de l'Île-de-France</b>			
Pétrole brut	4 563	3 276	- 28,2
Produits semi-finis*	2 491	1 840	- 26,1
Produits finis	460	465	+ 1,1
<b>TOTAL GÉNÉRAL PLIF</b>	<b>7 515</b>	<b>5 581</b>	<b>- 25,7</b>

\*Y compris gazole pousseur : 1 469 kt en 2013 et 1 086 kt en 2014.

## RECEVOIR LE ZOOM DU CPDP

> Publication gratuite pour nos abonné(e)s et nos membres.

> Si vous souhaitez **vous abonner** exclusivement au Zoom :  
Abonnement annuel : 150 € HT (selon TVA en vigueur)

**Réglez** par

chèque bancaire à l'ordre du CPDP

virement - IBAN FR26 3000 2005 4400 0000 8026 C88

### Vos coordonnées

Nom..... Prénom .....


Société..... Fonction .....

Adresse.....

Code postal..... Ville.....

email..... Pays.....

N° de TVA.....



Cachet de l'entreprise  
et signature obligatoire

Bulletin à **renvoyer** complété à :

CPDP - Service Diffusion - 212 avenue Paul Doumer - 92508 Rueil-Malmaison Cedex - France

Courriel : olivier.vitaline@cpdp.org